

КОНСОЛИДОВАНИ ИЗВЕШТАЈ О ПОСЛОВАЊУ КОМПАНИЈЕ ДУНАВ ОСИГУРАЊЕ

2016. ГОДИНЕ

1. ПРИВРЕДНА КРЕТАЊА У ОКРУЖЕЊУ И РЕПУБЛИЦИ СРБИЈИ	3
2. ОПШТЕ ИНФОРМАЦИЈЕ О ДРУШТВУ И ПОВЕЗАНИМ ПРАВНИМ ЛИЦИМА	6
3. РЕЗУЛТАТ ПОСЛОВАЊА У ПЕРИОДУ I-XII 2016. ГОДИНЕ...	10
3.1. Биланс успеха у периоду I-XII 2016. године	14
3.1.1. Пословни (функционални) приходи	14
3.1.2. Пословни приходи од премије осигурања и саосигурања	15
3.1.3. Пословни приходи од премије реосигурања и ретроцесија	15
3.1.4. Приходи од послова непосредно повезаних са пословима осигурања	15
3.1.5. Остали пословни приходи	15
3.2. Пословни (функционални) расходи	16
3.2.1. Расходи за дугорочна резервисања и функционалне доприносе	16
3.2.2. Расходи накнада штета и уговорених износа	17
3.2.3. Резервисане штете – повећање/смањење	17
4. ТРОШКОВИ СПРОВОЂЕЊА ОСИГУРАЊА	18
5. БИЛАНС СТАЊА НА ДАН 31.12.2016. ГОДИНЕ.....	19
5.1. Структура aktive.....	19
5.1.1. Стална имовина	20
5.1.2. Обртна имовина.....	20
6. 5.1. Структура пасиве	21
6.1. Капитал и резерве	22
7. РИЗИЦИ ПОСЛОВАЊА	24
8. ОЧЕКИВАНИ РАЗВОЈ ДРУШТВА У НАРЕДНОМ ПЕРИОДУ	25
9. АКТИВНОСТИ ДРУШТВА НА ПОЉУ ИСТРАЖИВАЊА И РАЗВОЈА.....	26
10. ИНФОРМАЦИЈЕ О УЛАГАЊИМА У ЦИЉУ ЗАШТИТЕ ЖИВОТНЕ СРЕДИНЕ	26
11. ИЗЈАВА О ПРИМЕНИ КОДЕКСА КОРПОРАТИВНОГ УПРАВЉАЊА	27

1. ПРИВРЕДНА КРЕТАЊА У ОКРУЖЕЊУ И РЕПУБЛИЦИ СРБИЈИ

Међународно окружење

Економска кретања у међународном окружењу у 2016. години погођена су низом дешавања на политичкој сцени Европе и мигрантском кризом, што је условило раст неизвесности и екстерних ризика на Републику Србију. Излазак Велике Британије из Европске уније подстакао је превирања на међународним финансијским и робним тржиштима. Раст светске привреде у 2016. години од 3,1% је, према извештају Међународног монетарног фонда, најнижи од избијања светске финансијске кризе 2008/2009 године. Европске земље у развоју (где спада и Србија) оствариле су годишњу стопу раста од 3,3%, док су земље еврозоне оствариле, стопу раста од 1,7%. Економски опоравак Европе ухватио је замаха са већим растом, знатним повећањем инфлације и падом незапослености на вишегодишњи минимум. Захваљујући опоравку земаља у брзом развоју укључујући Русију и Бразил, и бољим очекивањима у САД, Кини, Европи и Јапану, ММФ је дао оптимистичнија предвиђања за будући период.

Актуелна кретања у Републици Србији

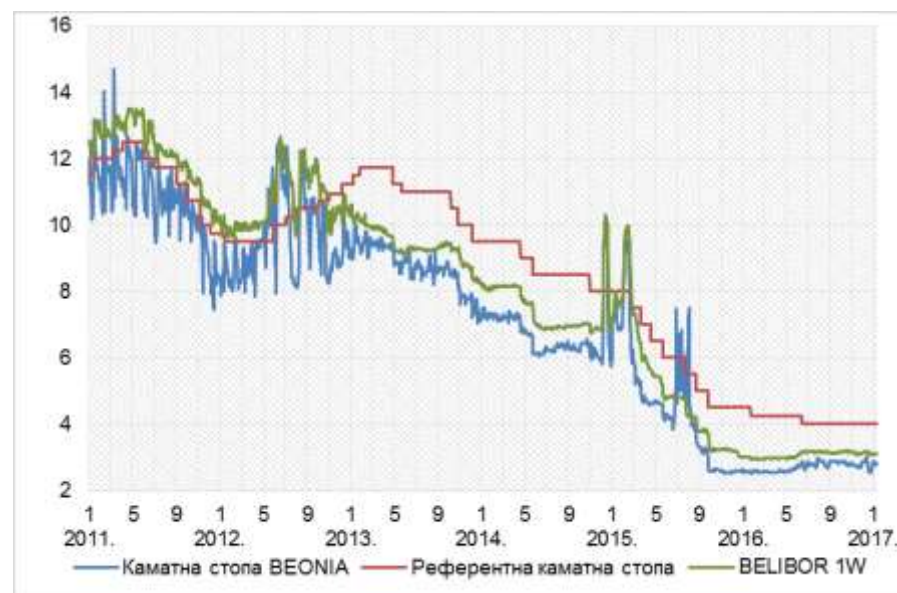
Процес спровођења мера фискалне консолидације и структурних реформи, који је започет крајем 2014. године утицао је на јачање отпорности домаће привреде на промене из међународног окружења.

Трогодишњи стендбај аранжман из предострожности са ММФ - ом, који је закључен почетком 2015. године (вредност 1,2 милијарде евра), дао је велики кредибилитет спровођењу овог процеса. Према оцини ММФ-а, Република Србија остварује добре резултате у спровођењу договореног економског програма, што је и верификовано одлуком о успешном завршетку шесте ревизије разматрања аранжмана са Србијом.

У наредном периоду ММФ очекује даљи раст привредне активности.

Неизвесност на међународном робном и финансијском тржишту и њен могући утицај на кретање инфлације и токове капитала ка земљама у успону, утицали су на опрезно вођење монетарне политике у Србији. Такође и ниски инфлаторни и трошковни притисци у земљи, и нижи притисци на страни тражње из међународног окружења, условили су одлуку Народне банке Србије да током 2016. године два пута снижава референтну каматну стопу, тако да је са 4,50% колико је износила на почетку 2016. године, снижена на 4,00 %, и на том нивоу је задржана до краја године.

Кретање каматних стопа



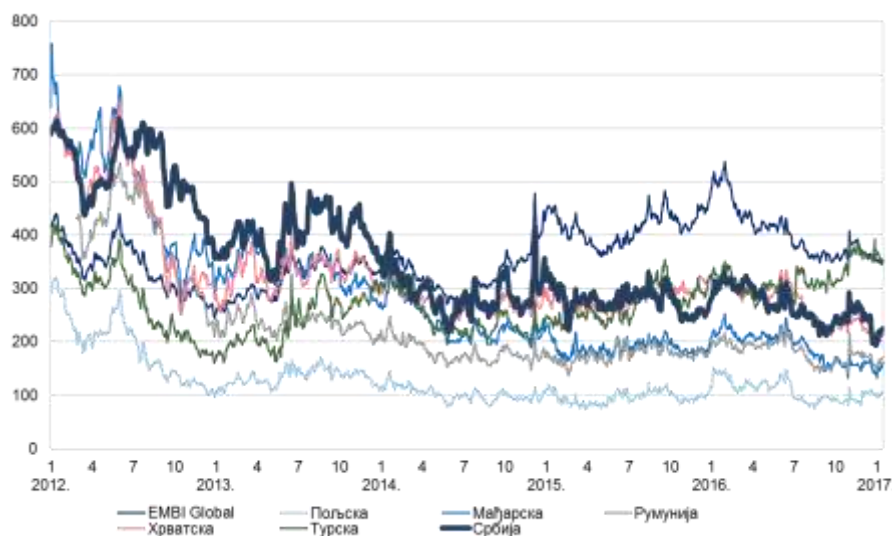
У циљу одржавања макроекономске стабилности, смањења јавног дуга, и поправљања економских перформанси земље, Влада Републике Србије је водила економску политику у складу са усвојеним Програмом економских реформи за период од 2016. до 2018. године и Фискалном стратегијом за 2016. годину са пројекцијама за 2017. и 2018. годину.

Према подацима Републичког завода за статистику, српска економија, мерена кретањем бруто друштвеног производа исказаног у сталним

ценама, је у 2016. години порасла за 2,8%, и тако наставила започети тренд раста у претходној години, и истовремено премашила очекивања од 1,8%, пројектована у поменутој Фискалној стратегији. Побољшан економски амбијент и прописи који су имали позитиван утицај на пословање и реализацију програма санације проблематичних кредита, дале су велики допринос стопи раста. Индустијска производња је остварила раст физичког обима од 4,7%, при чему је сектор прерађивачке индустрије остварио највишу стопу раста од 5,3%.

У наредном периоду основни задатак Владе РС ће бити одржавање и подизање стопе раста БДП-а, одржавање стабилног девизног курса и ниске стопе инфлације.

Показатељ премије ризика – EMBI по земљама



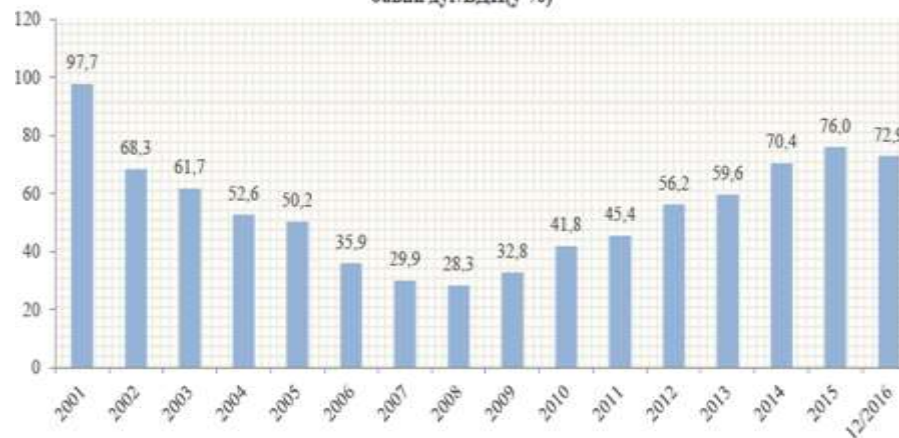
Агенција Standard and Poor's је крајем године потврдила **кредитни рејтинг** Србије на нивоу „ББ -“ и поправила са „стабилних“ на „позитивне“ изгледе за побољшање кредитног рејтинга за дугорочно задуживање у

домаћој и страниј валути. Потврђен је и кредитни рејтинг Србије за краткорочно задуживање на нивоу „Б“.

Рејтинг агенција Fitch Ratings задржала је кредитни рејтинг Србије за дугорочно задуживање у домаћој и страниј валути на нивоу „ББ-“. Задржани су и стабилни изгледи за његово даље побољшање. Према наводима ове агенције, повољна макроекономска кретања резултат су, између осталог, ниске и стабилне инфлације и релативне стабилности девизног курса.

Према најновијем Извештају о конкурентности Светског економског форума за 2016. годину, Србија је највећи напредак остварила у оквиру показатеља макроекономског окружења, где је напредовала за 22 позиције. У оквиру овог стуба, као и прошле године, по оствареној инфлацији Србија заузима прву позицију, коју дели с још 35 земаља. Најбољим остварењем, према критеријуму инфлације, сматра се просечна годишња стопа инфлације у интервалу од 0,5 до 2,9 одсто. На поправљање конкурентске позиције Србије знатно је утицало и смањење буџетског дефицита на нивоу опште државе у износу од 57,1 млрд динара, односно 1,4% БДП. Аранжманом са ММФ био је предвиђен дефицит у износу од 163,5 млрд динара или 3,9% БДП, с тим да је Шестом ревизијом аранжмана дефицит снижен на 89,1 млрд динара, или 2,1% БДП.

Јавни дуг/БДП(у %)

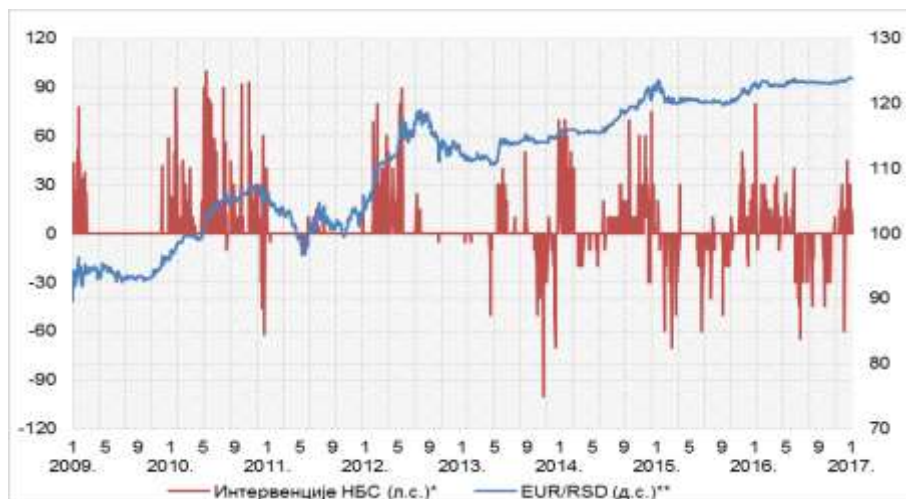


У периоду од 01.01. до 31.12.2016. године **јавни дуг** општег нивоа државе повећан је за 40,37 милијарди динара, тако да је са 3.069.816 милиона динара тј. 25.240 милиона евра колико је износио 31.12.2015. године, повећан на 3.110.187 милиона динара тј. 25.189 милиона евра (од чега јавни дуг централног нивоа власти износи 3.064.804 милиона динара тј. 24.822 милиона евра, негарантовани дуг јединица локалне власти износи 45.382 милиона динара тј 367.548 хиљада евра). Учешће јавног дуга централне власти у бруто домаћем производу смањено је са 76% БДП-а колико је износило 31.12.2015. године на 72,9% БДП-а.

Монетарна политика

Вредност курса динара према евр у на дан 31.12.2016. године износила је 123,4723 динара за један евро. У односу на крај 2015. године, када је званични средњи курс динара износио 121,6261 динара за један евро, динар је депресирао за 1,52% (1,85 динара за један евро).

Кретање курса динара и интервенције Народне банке Србије на девизном тржишту:

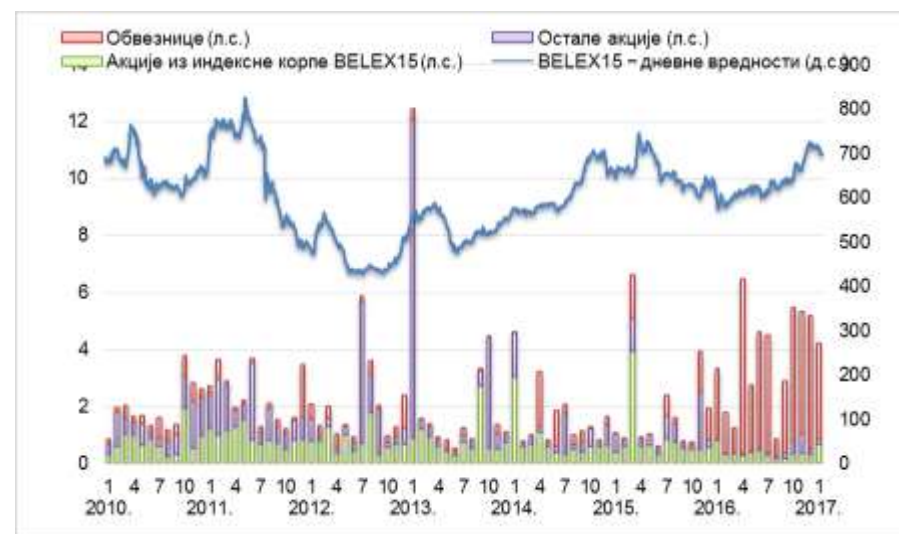


Према подацима Републичког завода за статистику у 2016. години потрошачке цене у просеку су повећане за 1,2%. Међугодишња инфлација остварена у децембру 2016. године износила је 1,60%.

Финансијска тржишта

Укупан промет на Београдској берзи у периоду од 01.01. до 31.12. 2016. године износио је 44,57 милијарди динара (362 милиона ЕУР), док је учешће страних инвеститора у просеку за цео период износило 40,18%. Индекс најликвиднијих акција BELEX15 на дан 31.12.2016. године износио је 717,37 индексних поена и за 11,38% је виши и него на крају претходне године. Општи индекс акција BELEXline забележио је раст од 13,69% и на дан 31.12.2016. године износио је 1.569,43 индексних поена. Највише се трговало обвезницама Републике Србије и акцијама емитената НИС а.д., Енергопроект холдинг, Аик банка а.д., Комерцијална банка а.д., Аеродром Никола Тесла и Металац а.д. Горњи Милановац.

Индекс BELEX15 и промет на Београдској берзи



Обим, структура и учесталост емисија динарских хартија од вредности на домаћем тржишту, у великој мери утиче на спровођење инвестиционе активности Компаније и пласирање слободних средстава генерисаних из пословних активности. Обим и структура емисија државних ХОВ условљен је висином јавног дуга Републике Србије.

Примарно тржиште државних ХоВ у динарима – коефицијент реализације и учешће страних инвеститора:



2. ОПШТЕ ИНФОРМАЦИЈЕ О ДРУШТВУ И ПОВЕЗАНИМ ПРАВНИМ ЛИЦИМА

Компанија „Дунав осигурање“ а.д.о., Београд (у даљем тексту: „Друштво“ или „Компанија“), као матично правно лице групације правних лица наведених у даљем тексту (заједно даље: „Група“), је привредно друштво организовано као отворено акционарско друштво за послове осигурања, саосигурања и реосигурања имовине и лица и пружање других услуга у осигурању.

Седиште Компаније: Београд, улица Македонска бр. 4.
Матични број Компаније: 07046898
Порески идентификациони број (ПИБ): 100001958

Компанија је правни следбеник Компаније „Осигурање Дунав“ д.д. организоване Одлуком Скупштине Деоничарског друштва за осигурање „Дунав“ усвојеној на IX седници одржаној 26.04.1994. године и уписаној у регистар Привредног суда, у Београду, решењем IV-Fi бр. 9281/94, од 01.09.1994. године, а која је решењем Привредног суда, у Београду II-Fi бр. 7821/97, регистарски уложак 4-01-00, од 03.07.1997. године регистрована као акционарско друштво у складу са Законом о осигурању имовине и лица.

Решењем Агенције за привредне регистре у Београду број 1992/2005 од 02.03.2005. године Компанија је преведена у Регистар привредних субјеката и регистрована као акционарско друштво за осигурање.

Компанија „Дунав осигурање“ а.д.о. Београд је организована у складу са Законом о осигурању („Службени гласник РС“ бр. 139/2014), Законом о привредним друштвима („Сл. гласник РС“, бр. 36/2011, 99/2011, 83/2014 - др. закон и 5/2015), Законом о обавезном осигурању у саобраћају („Сл. гласник РС“, бр. 51/2009 и 78/2011) и Законом о тржишту капитала („Сл. гласник РС“, бр. 31/2011 и 112/2015).

Правни субјекти које Компанија оснива и у којима има већински капитал су контролисана друштва, којима Компанија управља сразмерно свом

учешћу у капиталу, односно у складу са одговарајућим уговором. Предузећа која послују као контролисана друштва Компаније су:



- **„Дунав-Ре“ а.д.о. Београд** (у даљем тексту: „Дунав-Ре“), МБ: 07046901, седиште: Кнез Михаилова 6/II, Београд. Дана 1. јула 1977. године основано је друштво под називом Заједница реосигурања „Дунав-Ре“, а 1. октобра 1990. године извршена је трансформација у деоничко друштво. „Дунав-Ре“ је регистрован у Агенцији за регистрацију привредних субјеката под бројем 43206 дана 22. јула 2005. године као акционарско друштво за послове реосигурања. „Дунав-Ре“ се бави преузимањем у реосигурање, односно ретроцесију ризика домаћих и иностраних осигуравајућих друштава (активни послови) и предајом у ретроцесију домаћим и иностраним реосигуравајућим друштвима вишкова ризика преузетих у реосигурање (пасивни послови). Дана 28.06.2012. године Друштво је усвојило измене и допуне Статута и ускладило се са новим Законом о привредним друштвима. Друштво је

дана 13.05.2016. године, ускладило своје пословање, имовину, капитал, обавезе, органе, организацију и акте са одредбама Закона о осигурању („Сл.гласник РС“, бр. 139/2014) и испунило услове за обављање послова реосигурања у складу са тим законом.

- **„Дунав Турист“ д.о.о. Београд** (у даљем тексту: „Дунав турист“), МБ: 17130706, седиште: Благоја Паровића 19, Београд. Дана 28. фебруара 1996. године основано је Хотелско туристичко друштво „Дунав турист“ д.о.о. Златибор у складу са Одлуком Управног одбора Компаније, број: 294-95 од 27.12.1995. године, а уписано у регистар Трговинског суда у Београду под бројем: 1-76164-00. Решењем Агенције за привредне регистре број: 26766 од 23.06.2005. године, друштво „Дунав турист“ д.о.о. Златибор је преведено у Регистар привредних субјеката. У складу са Уговором о спајању уз припајање бр. 27776/10 од 30. септембра 2010. и Решењем Агенције за Привредне регистре бр. БД137920/2010 од 10.12.2010. године, извршена је статусна промена спајања уз припајање друштва „Дунав Трговина“ (МБ: 06539793) друштву „Дунав турист“. Основна делатност предузећа „Дунав турист“ је хотелијерство и туризам.

- **„Дунав Ауто“ д.о.о. Београд** (у даљем тексту: „Дунав ауто“), МБ: 17233777, седиште: Благоја Паровића 19, Београд, је друштво основано Одлуком Управног одбора Компаније од 25.02.1999. године. Решењем Агенције за привредне регистре Републике Србије број 1546/2005 од 16. фебруара 2005. године, предузеће је уписано у Регистар Привредних субјеката чија је основна делатност технички прегледи моторних возила.

- **„Дунав“ друштво за управљање добровољним пензијским фондом а.д. Београд** (у даљем тексту: „Дунав“ ДЗУ добровољним пензијским фондом), МБ: 17411233, седиште: Трг Републике 5, Београд, је 08. марта 2007. године од стране Народне Банке Србије добило дозволу за оснивање и организовање друштва за управљање добровољним пензионим фондом, што је регистровано у Регистру привредних субјеката АПР 14.03.2007. године под бројем БД 13170/2007. Основна делатност „Дунав“ ДЗУ добровољним пензијским фондом је обављање послова пензијског осигурања, као и адекватно управљање расположивим средствима пензионог фонда.

- **„Dunav Stockbroker“ а.д. Београд** (у даљем тексту: „Dunav Stockbroker“), МБ: 17170724, седиште: Коларчева 7, Београд, је основан

07.10.1997. године. У децембру 2011. године, Компанија постаје једини власник предузећа „Dunav Stockbroker“, решењем Агенције за привредне регистре бр. БД 153353/2011 од 15.12.2011. године. Основна делатност предузећа „Dunav Stockbroker“ је посредовање на финансијском тржишту у куповини или продаји хартија од вредности у туђе име и за туђ рачун, као и у своје име и за свој рачун. Поред наведеног, предузеће обавља и следеће послове: пружање саветодавних услуга у вези са емисијом и трговином хартијама од вредности, чување хартија од вредности и друге послове у вези са трговином хартија од вредности.

- **„Дунав осигурање“ а.д.о. Бања Лука, Република Српска** (у даљем тексту „Дунав осигурање“ Бања Лука), МБ: 01431471, седиште: Веселина Маслеше 28, Бања Лука, Република Српска, је правни следбеник предузећа "Косиг Дунав осигурање" Бања Лука које је основано 18.12.1991. године. „Дунав осигурање“ Бања Лука се бави осигурањем имовине и лица и осталим пословима осигурања за које је добило сагласност Агенције за осигурање Републике Српске. Између осталог, у подручје пословања овог повезаног правног лица такође спадају активности пласирања слободних новчаних средстава осигурања, животно осигурање и помоћне делатности за осигурање и пензијске фондове. Компанија је, у априлу 2015. године куповином акција 9. емисије у износу од 1.999.960 ЕУР, и у децембру 2015. године куповином акција 11. емисије у износу од 999.919 ЕУР извршила докапитализацију Дунав осигурања Бања Лука. Након спроведених докапитализација, учешће Компаније у Дунав осигурању Бања Лука износи 87,56% (76,34% 31.12.2014). На дан 31. децембар 2016., директно учешће Компаније у „Дунав осигурању“ Бања Лука износи 8,40%, а посредно учешће преко учешћа „Dunav Stockbroker“ износи 81,54 % што чини укупно 89,94% (87,56% 31. децембра 2015).

- **„Дунав Ауто“ д.о.о. Бања Лука** (у даљем тексту: „Дунав ауто“ Бања Лука), МБ: 11068324, седиште: Југ Богданова бб, Бања Лука, Република Српска, је повезано правно лице „Дунав осигурања“ Бања Лука, а на основу одлуке број 1526/2010. године од дана 10.08.2010. године. Основна делатност „Дунав Ауто“ Бања Лука је вршење техничких прегледа моторних возила и на тај начин пробијање на тржиште

осигурања, нарочито на подручју осигурања моторних возила.

Група представља највећу осигуравајућу организацију у Србији и своје активности обавља преко мреже главних филијала, пословница и експозитура.

Консолидовани финансијски извештаји обухватају извештаје Компаније Дунав осигурање а.д.о. Београд (матичног правног лица) и следећих зависних правних лица у земљи и иностранству:

Р.бр.	Назив зависног правног лица	31.12.2015.	31.12.2016.
		% учешћа	% учешћа
1.	Дунав ауто д.о.о. Београд	100,00	100,00
2.	Дунав друштво за управљање добровољним пензијским фондом а.д. Београд	100,00	100,00
3.	Дунав Stockbroker а.д. Београд	100,00	100,00
4.	Дунав турист д.о.о. Београд	96,15	96,15
5.	Дунав осигурање а.д. Бања Лука	87,56	89,94
6.	Дунав ауто д.о.о. Бања Лука	87,56	89,94
7.	Дунав РЕ а.д.о. Београд	88,41	88,41

Консолидовани финансијски извештаји су финансијски извештаји Групе који су презентовани као извештај јединственог економског ентитета. Група врши контролу над правним субјектом онда када има моћ над правним лицем у које је инвестирано, ако је изложена ризику од инвестирања, односно када има право на варијабилни принос по основу свог ангажовања у том правном субјекту, те може да утиче на принос по основу овлашћења која има у том правном субјекту.

Сви материјално значајни износи трансакција које су настале из међусобних пословних односа између горе наведених зависних предузећа елиминисани су приликом консолидације.

Компанија је припремила консолидоване финансијске извештаје коришћењем једнообразних рачуноводствених политика за сличне трансакције и остале догађаје под сличним околностима. Ако је члан Групе за сличне трансакције и догађаје у сличним околностима користио

рачуноводствене политике другачије од оних које су усвојене у консолидованим финансијским извештајима, извршена су одговарајућа кориговања његових финансијских извештаја приликом састављања консолидованих финансијских извештаја.

Усклађивање са новим Законом о осигурању („Службени гласник РС“, бр. 139/2014)

Народна банка Србије је издала решење Г. бр. 2959 од 25. априла 2016. године којим се утврђује да је Компанија, односно Група ускладила своје пословање, имовину, капитал, обавезе, органе, организацију и акте са одредбама Новог Закона о осигурању и испунила услове који су прописани за обављање свих врста животних осигурања и свих врста неживотног осигурања из члана 8. и 9. Новог закона.

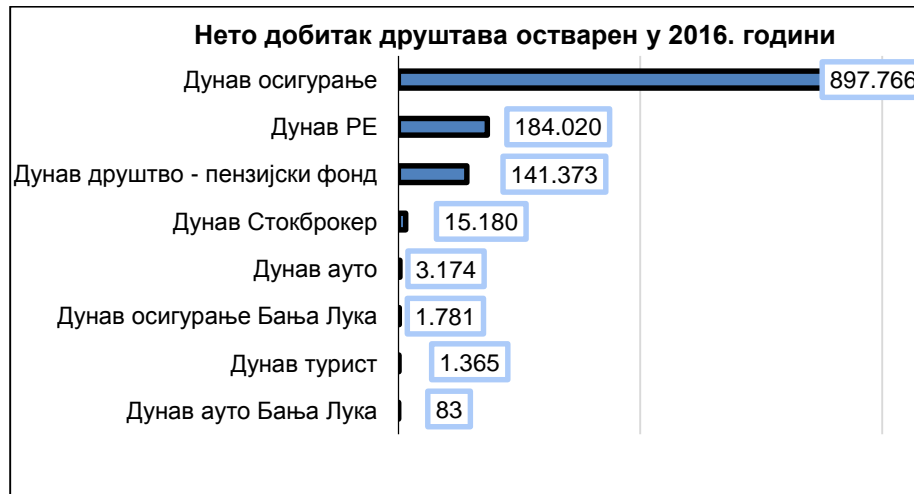
Компанија, у циљу стицања добити, обавља делатност коју чине следећи послови осигурања за које је Компанија добила дозволу Народне банке Србије:

- **Послови животних осигурања:** (а) осигурање живота, (б) осигурање за случај венчања и рођења, (в) рентно осигурање, (г) допунско осигурање уз осигурање живота, (д) животна осигурања наведена под. (а), (б), (в) ове тачке везана за јединице инвестиционих фондова, (ђ) тонтине, које представљају осигурање у коме се осигураници договоре да ће заједнички капитализовати своје доприносе и тако капитализовану имовину поделити између оних осигураника који доживе одређену старост, односно између наследника умрлих осигураника, (е) осигурање с капитализацијом исплате, које се заснива на актуарским обрачунима и у коме осигураник као замену за једнократну или периодичну уплату премије прима исплате у одређеној висини и у одређеном периоду.
- **Послови неживотних осигурања:** (а) осигурање од последица незгоде, укључујући осигурање од повреда на раду и професионалних оболења, (б) добровољно здравствено осигурање, (в) осигурање моторних возила, (г) осигурање шинских возила, (д) осигурање ваздухоплова, (ђ) осигурање пловних објеката, (е) осигурање робе у превозу, (ж) осигурање имовине од пожара и других опасности, (з) остала

осигурања имовине, (и) осигурање од одговорности због употребе моторних возила, (ј) осигурање од одговорности због употребе ваздухоплова, (к) осигурање од одговорности због употребе пловних објеката, (л) осигурање од опште одговорности за штету које покрива остале врсте одговорности, (љ) осигурање кредита, (м) осигурање јемства, које гарантује непосредно или посредно испуњење обавеза дужника, (н) осигурање финансијских губитака, (њ) осигурање трошкова правне заштите, (о) осигурање помоћи на путовању.

Компанија као Група матично правно лице и њена зависна правна лица баве се пружањем услуга осигурања, саосигурања и реосигурања имовине и лица и пружањем других услуга у осигурању грађанима и правним лицима, те осталим регистрованим делатностима.

3. РЕЗУЛТАТ ПОСЛОВАЊА У ПЕРИОДУ I-XII 2016. ГОДИНЕ



Дунав РЕ

„Дунав РЕ“ је акционарско друштво за реосигурање које 37 година у континуитету успешно остварује функцију високо професионалног реосигураваача, пружајући најквалитетнију заштиту осигураних ризика својих цедената.

Поред Компаније „Дунав Осигурање“, „Дунав РЕ“ обезбеђује реосигуравајућу заштиту портфеља за још 44 цедената.

У 2016. години склопљено је 1.216 уговора о реосигурању (више за 161 уговор у односу на 2015. годину) којима су обухваћене све врсте и типови осигурања.

Приликом пласирања ризика већих од сопственог самопридржаја, „Дунав РЕ“, захваљујући свом угледу стеченом на светском тржишту реосигурања на којем је присутан деценијама, остварује интензивну пословну сарадњу са најпознатијим светским реосигураваачима, који

поседују рејтинг „А“, као и са водећим међународним брокерима.

Основни капитал и остали капитал на дан 31.12. 2016. години износи 764.246 хиљада динара. Од тога се 94,99% односи на акцијски капитал, 4,56% на друштвени капитал и 0,45 остали капитал.

Изразито повољна квалификациона структура омогућава да 32 запослена у друштву, од којих је преко 70 одсто са високим школским образовањем и стручним усавршавањима у земљи и иностранству, извршавају и најсложеније послове реосигурања.

Укупан инвестициони портфолио на дан 31.12.2016. године износи 2.166.731 хиљада динара што је раст у односу на 31.12.2015. године од од 5,08%. Бруто премија на дан 31.12.2016. године износи 2.677.619 хиљада динара и виша је за 0,6% у односу на претходну годину, док су ликвидирани штете ниже за 78,29% у односу на претходну годину и износе 577.967 хиљада динара.

Остварени резултати пословања у 2015. и 2016. години

Категорије резултата	Период I-XII 2015.	Период I-XII 2016.	Индекс
Укупна имовина	4.777.902.000	4.510.459.000	94,40
Бруто премија	2.661.526.000	2.677.619.000	100,60
Ликвидиране штете	2.662.768.000	577.967.000	21,71
Укупни приходи	7.173.783.000	4.193.328.000	58,45
Укупни расходи	6.778.559.000	3.985.354.000	58,79
Нето резултат	343.057.000	184.020.000	53,64
Број запослених	32	32	100,00

Дунав друштво – пензијски фонд

„Дунав друштво за управљање добровољним пензијским фондом“ добило је 8. марта 2007. године дозволу Народне банке Србије за организовање и управљање „Дунав добровољним пензијским фондом“.

Са преко 93.000 чланова, вредношћу имовине од 8,4 милијарде динара и мрежом од 7 продајних места широм Србије и 41 стално запосленим, „Дунав добровољни пензијски фонд“ је највећи фонд на нашем тржишту.

О снази фонда говори и 27.000 једнократних исплата, а редовно се исплаћује преко 60 редовних, месечних пензија на период од једне до девет година.

У структури чланова преовлађују запослени у чију корист послодавац уплаћује допунске пензијске доприносе. Неки од њих су: „Телеком Србија“, „Теленор“, „SAP Western Balkans“, „Philip Morris Services“, „Philip Morris Operations“, „Fujitsu Technology Solutions“, „Atos IT Solutions and Services“, „АИК банка“, „Јубмес банка“, ЈКП „Градске пијаци“, ЈКП „Градска чистоћа“, Привредна комора Србије, Регионална привредна комора Нови Сад, „Олимпијски комитет Србије“, „Београдске електране“, „Продуктна берза“, ЈКП „Водовод и канализација“ Пирот, ЈКП „Новосадска топлана“, Агенција за осигурање депозита, и преко 1.000 других послодаваца.

У току 2016. године вредност инвестиционе јединице кретала се у распону од 2.154,092 до 2.295,89 РСД, тако да је принос на годишњем нивоу премашио планиран, те је уместо 5% износио 5,91%.

Остварени резултати пословања у 2015. и 2016. години

Категорије резултата	Период I-XII 2015.	Период I-XII 2016.	Индекс
Укупна имовина	515.180.000	517.682.000	100,49
Активна фонда	12.010.417.000	13.448.653.000	111,97
Броја чланова	92.788	93.882	101,18
Укупни приходи	267.671.000	306.543.000	114,52
Укупни расходи	123.425.000	142.177.000	115,19
Нето резултат	144.289.000	141.373.157	97,98
Стопе приноса	16,26%	5,91%	36,35
Број запослених	38	41	107,89

Фонд којим друштво управља задржало је лидерску позицију са тржишним учешћем од преко 41%. Имовина фонда се повећала 11,97% у односу на претходну годину.

Дунав Ауто

„Дунав ауто“ је предузеће чији је оснивач Компанија „Дунав осигурање“. Регистровано је за обављање техничког испитивања и анализе возила и запошљава 322 радника различитих профила.

Управљање Друштвом је дводомно (Надзорни одбор и директор).

Пословање Друштва на дан 31.12.2016. одвијало се на подручју целе Републике Србије у преко 74 Дунав центара и техничких сервиса. Иако је број продајних места остао исти, значајна карактеристика пословања је промена структуре продајне мреже, која је имала одређен утицај и на сам број прегледаних возила и остварење прихода по том основу.

Појачане контроле Муп-а у току 2016. године узроковале су губитак овлашћења за вршење техничког прегледа код појединих пословних јединица и прекид у раду, што је имало директан утицај и на број прегледаних возила, у поређењу са остварењима у претходној години. Такође, мањи број прегледаних возила условљен је и изменама у структури продајне мреже. Квантитативно мерено, продајна мрежа је задржана на 74 техничка прегледа, као и претходне године, али квалитативни аспект долази до изражаја. Наиме, највећи део пословних јединица већином је отворен у четвртом кварталу године, тако да се не може очекивати да новоотворени објекти у првим месецима пословања дају пун допринос.

Остварени резултати пословања у 2015. и 2016. години

Категорије резултата	Период I-XII 2015.	Период I-XII 2016.	Индекс
Број техничких прегледа	163.840	148.556	90,67
Укупна актива	213.414.000	221.779.000	103,92
Укупни приходи	552.992.749	462.061.000	83,56
Укупни расходи	499.089.169	457.105.000	91,59
Нето резултат	53.903.580	3.174.000	5,89
Број дунав центара	74	74	100,00
Број запослених	328	322	98,17

Дунав Стокброкер

„Dunav Stockbroker“ a.d. Београд, основано је 1997. године под називом „Stockbroker“, а од 2006. године је у саставу Компаније „Дунав осигурање“ а.д.о. Од оснивања је члан Београдске берзе и Централног регистра. Својим клијентима пружа услуге у пословима посредовања на финансијском тржишту (брокерске услуге), финансијског консалтинга, корпоративне агентуре, агента емисије, израде анализе и извештаја на захтев клијената, као и све врсте услуга заступања клијената пред институцијама финансијског тржишта (Комисија за хартије од вредности, Београдска берза, Централни регистар, Акционарски фонд и др.).

Тржишно учешће Дунав Стокбрoкeрa у 2016. години било је 1,10%, гледано по вредности промета.

У 2016. години извршена су три повећања основног капитала Друштва

Прво је из добити остварене у 2015. години и нераспоређене добити остварене у претходним годинама основни капитал повећан за 14.933.815,00 динара тако да је, након овог повећања, износио 93.933.815,00 динара. Повећање основног капитала извршено је повећањем рачуноводствене вредности акција Друштва са 22.820,92 динара на 29.773,00 динара.

Друго повећање основног капитала спроведно је уносом нененовчаног улога, односно преносом 127.514 акција издаваоца Дунав осигурање а.д. Бања Лука од стране јединог акционара, Компаније Дунав осигурање а.д.о. Београд. Приликом ове докапитализације издато је 22.476 акција у укупном обиму од 669.177.948,00 динара.

Треће повећање основног капитала извршено је кроз издавање 8.104 акција Х емисије у укупном обиму од 241.280.392,00 динара. Купац ових акција била је Компанија Дунав осигурање а.д.о. Београд.

Након реализације сва три повећања, структура основног капитала Друштва на дан 31.12.2016. године је следећа:

- новчани капитал: 335.214.207,00 РСД
- неновчани капитал: 669.177.948,00 РСД

Основни капитал је подељен на 33.735 комада обичних акција рачуноводствене вредности од 29.773,00 по акцији.

Остварени резултати пословања у 2015. и 2016. години

Категорије резултата	Период I-XII 2015.	Период I-XII 2016.	Индекс
Укупни приходи	49.952.000	57.528.000	115,17
Укупни расходи	32.974.000	39.722.000	120,46
Нето резултат	14.557.000	15.180.000	104,28
Тржишно учешће	1,28	1,10	85,94
Број запослених	8	8	100,00

Дунав осигурање Бања Лука

„Дунав осигурање“ а.д. Бањалука је једно од водећих осигуравајућих друштава у Републици Српској и Босни и Херцеговини.

„Пословање Друштва „Дунав осигурање“ а.д. у 2016. години обележиле су следеће активности:

- Друштво на дан 31.12.2016. године има у потпуности покривене техничке резерве;
- провођењем докапитализације од стране „Дунав Stockbroker“ а.д. Београд Основни капитал Друштва повећан је за 3.912.800 КМ, те након повећања износи 20.437.700 КМ;
- проширење продајне мреже на подручју Републике Српске и федерације Босне и Херцеговине, а све у циљу остварења што бољих резултата пословања и већег тржишног учешћа;
- повећање учешћа имовинских видова осигурања у односу на обавезна осигурања,
- смањење трошкова спровођења осигурања, уз што бољи рацио истих.

Учешће Дунав осигурања у укупној премији оствареној на тржишту осигурања у Републици Српској у периоду од 01.01. до 31.12.2016. године је 9,32%, и веће је за 0,45% у односу на претходну годину, када је износило 8,86%. Учешће на тржишту неживотних осигурања износи 10,62%, док је учешће на тржишту животних осигурања 2,05%.

Учешће Дунав осигурања у укупно исплаћеним штетама на тржишту осигурања Републике Српске износи 10,06%.

Остварени резултати пословања у 2015. и 2016. години

Категорије резултата	Период I-XII 2015.	Период I-XII 2016.	Индекс
Укупна актива	2.163.945.181	2.513.127.496	116,14
Фактурисана премија	1.165.990.000	1.373.228.000	117,77
Укупни приходи	1.494.261.000	1.392.306.000	93,18
Укупни расходи	1.493.028.000	1.391.001.000	93,17
Нето резултат	521.744	1.781.000	341,36
Тржишно учешће - БиХ	3,19	3,38	105,96
Тржишно учешће - РС	8,86	9,32	105,19
Број запослених	241	220	91,29

Дунав турист

Контролисано друштво „Дунав турист“ у саставу Компаније послује од 1996. године, када је основано Хотелско-туристичко друштво „Дунав турист“ д. о. о, Златибор. Од 2010. године овом друштву припојено је друштво „Дунав трговина“.

Током 2016. године најзначајније активности које су обележиле пословање су: смањење броја запослених, реализација обуке запослених, измена асортимана и пића, решен је проблем квалитета интернета, смањени трошкови зарада и друго.

Остварени резултати пословања у 2015. и 2016. години

Категорије резултата	Период I-XII 2015.	Период I-XII 2016.	Индекс
Укупни приходи	80.119.296	76.899.000	95,98
Укупни расходи	80.038.803	75.425.000	94,24
Нето резултат	59.000	1.365.000	2.313,56
Попуњеност капацитета	51,35	61,78	120,31
Број запослених	44	41	93,18

3.1. Биланс успеха у периоду I-XII 2016. године

У периоду I-XII 2016. године, Група је остварила нето добитак у износу од 1.010.852 хиљада динара, док је у 2015. години остварен добитак у износу од 1.071.360 хиљада динара.

(у хиљадама динара)			
Позиција	I-XII 2015	I-XII 2016	Остварење 2016 / 2015
ПОСЛОВНИ (ФУНКЦИОНАЛНИ) ПРИХОДИ	20.347.013	22.692.296	111,5
Приходи од премија осигурања и саосигурања	18.832.122	20.990.052	111,5
Приходи од премија реосигурања и ретроцесија	422.390	567.016	134,2
Приходи од послова непосредно повезаних са пословима осигурања	266.037	311.170	117,0
Остали пословни приходи	826.464	824.058	99,7
ПОСЛОВНИ (ФУНКЦИОНАЛНИ) РАСХОДИ	12.049.007	13.920.484	115,5
Расходи за дугорочна резервисања и функционалне доприносе	2.167.901	2.144.548	98,9
Расходи накнада штета и уговорених износа	8.764.002	9.484.774	108,2
Резервисане штете - повећање	1.834.515	1.129.633	61,6
Резервисане штете - смањење	0	0	-
Приходи по основу регреса и продаје осигураних оштећених ствари	411.337	627.786	152,6
Повећање осталих техничких резерви - нето	11.963	7.414	62,0
Смањење осталих техничких резерви - нето	1.648.472	149.930	9,1
Расходи за бонусе и попусте	577.246	1.193.921	206,8
Остали пословни расходи	753.189	737.910	98,0
ДОБИТ - БРУТО ПОСЛОВНИ РЕЗУЛТАТ	8.298.006	8.771.812	105,7
ДОБИТАК ИЗ ИНВЕСТИЦИОНЕ АКТИВНОСТИ	846.641	887.985	104,9
ТРОШКОВИ СПРОВОЂЕЊА ОСИГУРАЊА	7.597.876	7.915.782	104,2
ПОСЛОВНА ДОБИТ - НЕТО ПОСЛОВНИ РЕЗУЛТАТ	1.546.771	1.744.015	112,8
ПОСЛОВНИ ГУБИТАК - НЕТО ПОСЛОВНИ РЕЗУЛТАТ	0	0	
ФИНАНСИЈСКИ ПРИХОДИ	397.544	239.039	60,1
ФИНАНСИЈСКИ РАСХОДИ	171.662	72.420	42,2
ПРИХОДИ ОД УСКЛАЂИВАЊА ВРЕДНОСТИ ПОТРАЖИВАЊА И ДРУГЕ ИМОВИНЕ КОЈА СЛУЖИ ЗА ОБАВЉАЊЕ ДЕЛАТНОСТИ	931.264	573.580	61,6
РАСХОДИ ПО ОСНОВУ ОБЕЗВРЕЂЕЊА ПОТРАЖИВАЊА И ДРУГЕ ИМОВИНЕ КОЈА СЛУЖИ ЗА ОБАВЉАЊЕ ДЕЛАТНОСТИ	1.607.326	1.326.551	82,5
ОСТАЛИ ПРИХОДИ	299.375	162.988	54,4
ОСТАЛИ РАСХОДИ	324.021	89.363	27,6
ДОБИТАК ПРЕ ОПОРЕЗИВАЊА	1.071.945	1.231.288	114,9
ГУБИТАК ПРЕ ОПОРЕЗИВАЊА	0	0	
НЕТО ДОБИТАК	1.071.360	1.010.852	94,4
Нето добитак који припада мањинским улагачима	30.385	13.175	43,4
Нето добитак који припада већинском власнику	1.040.975	997.677	95,8
НЕТО ГУБИТАК	0	0	

3.1.1. Пословни (функционални) приходи

Укупни пословни (функционални) приходи у периоду I-XII 2016. године износе **22.692.296 хиљада динара** и већи су за 2.345.283 хиљада динара, односно 11,5% у односу на исти период претходне године.

Преглед пословних (функционалних) расхода

(у хиљадама динара)			
КАТЕГОРИЈА	Остварење I-XII 2015.	Остварење I-XII 2016.	Индекс
Приходи од премије осигурања и саосигурања	18.832.122	20.990.052	111,5
Приходи од премије реосигурања и ретроцесија	422.390	567.016	134,2
Приходи од послова непосредно повезаних с пословима осигурања	266.037	311.170	117,0
Остали пословни приходи	826.464	824.058	99,7
ПОСЛОВНИ (ФУНКЦИОНАЛНИ) ПРИХОДИ	20.347.013	22.692.296	111,5

У односу на претходну годину, највећи апсолутни раст остварен је на позицији приходи од премије осигурања и саосигурања у укупном износу од 2.157.930 хиљада динара или 11,5%. Највећи процентуални раст остварен је код прихода од премије реосигурања и ретроцесија више у односу на претходну годину за 34,2% или 144.626 хиљ. динара. Остали пословни приходи забележили су пад од 0,3% или 2.406 хиљада динара.

3.1.2. Пословни приходи од премије осигурања и саосигурања

Приходи од премије осигурања и саосигурања остварени у 2016. године приказани су у табели:

Приходи од премије осигурања и саосигурања

(у хиљадама динара)

КАТЕГОРИЈА	Остварење I-XII 2015.	Остварење I-XII 2016.	Индекс
Премија животних осигурања и саосигурања	1.352.382	1.400.323	103,5
Премија неживотних осигурања	21.251.349	22.858.864	107,6
Укупно животно и неживотно осигурање и саосигурање	22.603.731	24.259.187	107,3
Премија пренета у саосигурање	914.912	838.058	91,6
Премија пренета у реосигурање	1.474.687	1.350.096	91,6
Повећање/(смањење)преносних премија осигурања и саосигурања	1.382.010	1.080.981	78,2
ПРИХОДИ ОД ПРЕМИЈЕ ОСИГУРАЊА И САОСИГУРАЊА	18.832.122	20.990.052	111,5

У периоду I-XII 2016. године, укупни приходи од премије осигурања и саосигурања износе 20.990.052 хиљада динара (24.259.187 хиљада динара односи се на обрачунату премију животних и неживотних осигурања и саосигурања, 2.188.154 хиљада динара на премију пренету у саосигурање и реосигурање, 1.080.981 хиљада динара се односи на повећање преносних премија осигурања и саосигурања). Остварена бруто премија, која износи 24.259.187 хиљада динара, већа је за 7,3% у односу на исти период претходне године.

У укупној бруто премији неживотна осигурања учествују са 94,2%, а животна осигурања са 5,8%.

3.1.3. Пословни приходи од премије реосигурања и ретроцесија

Пословни приходи од премија реосигурања и ретроцесија у периоду I-XII 2016. године износе 567.016 хиљада динара, што је за 34,2% више од пословних прихода од премија реосигурања и ретроцесија остварених у 2015. години, што је приказано у следећој табели:

Приходи од премије реосигурања и ретроцесија

(у хиљадама динара)

КАТЕГОРИЈА	Остварење I-XII 2015.	Остварење I-XII 2016.	Индекс
Обрачуната премија реосигурања и ретроцесија	1.190.656	1.349.650	113,4
Премија пренета ретроцесијом реосигурања и ретроцесија	720.710	642.085	89,1
Повећање резерви за преносне премије и резерви за неистекле ризике реосигурања и ретроцесија	47.556	140.549	295,5
Смањење резерви за преносне премије и резерви за неистекле ризике реосигурања и ретроцесија	0	0	
ПРИХОДИ ОД ПРЕМИЈА РЕОСИГУРАЊА И РЕТРОЦЕСИЈА	422.390	567.016	134,2

3.1.4. Приходи од послова непосредно повезаних са пословима осигурања

Приходи од послова непосредно повезаних са пословима осигурања у периоду I-XII 2016. године износе 311.170 хиљада динара, што је за 17,0% више од остварења у 2015. години када су ови приходи износили 266.037 хиљада динара.

3.1.5. Остали пословни приходи

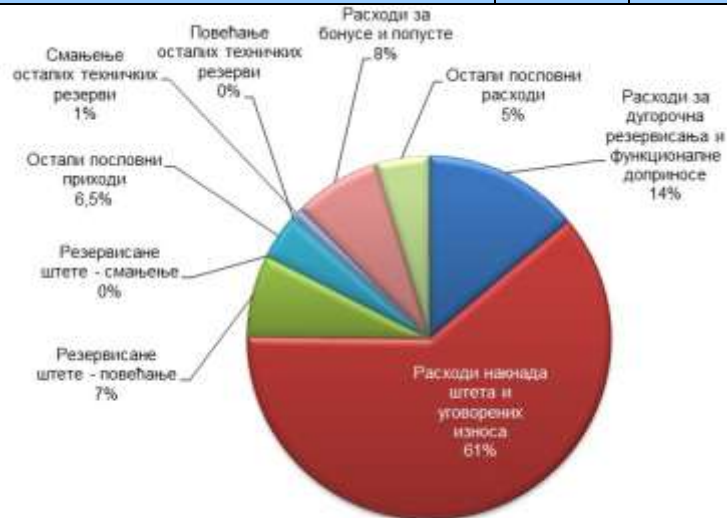
Остали пословни приходи износе 824.058 хиљада динара и у односу на претходну годину нижи су за 0,3%.

3.2. Пословни (функционални) расходи

У периоду I-XII 2016. године, укупни пословни (функционални) расходи износе 13.920.484 хиљада динара и у односу на претходну годину бележе раст од 15,5%.

Пословни (функционални) расходи

(у хиљадама динара)			
КАТЕГОРИЈА	Остварење I-XII 2015.	Остварење I-XII 2016.	Индекс
Расходи за дугорочна резервисања и функционалне доприносе	2.167.901	2.144.548	98,9
Расходи накнада штета и уговорених износа	8.764.002	9.484.774	108,2
Резервисане штете - повећање	1.834.515	1.129.633	
Резервисане штете - смањење	-	-	-
Приходи по основу регреса и продаје осигураних оштећених ствари	411.337	627.786	152,6
Повећање осталих техничких резерви	11.963	7.414	62,0
Смањење осталих техничких резерви	1.648.472	149.930	9,1
Расходи за бонусе и попусте	577.246	1.193.921	206,8
Остали пословни расходи	753.189	737.910	98,0
ПОСЛОВНИ (ФУНКЦИОНАЛНИ) РАСХОДИ	12.049.007	13.920.484	115,5



3.2.1. Расходи за дугорочна резервисања и функционалне доприносе

У периоду I-XII 2016. године, укупни расходи за дугорочна резервисања и функционалне доприносе износе 2.144.548 хиљада динара, што је за 1,1% мање од укупних расхода за дугорочна резервисања и функционалне доприносе остварених у 2015. години када су износили 2.167.901 хиљада динара. Највећи раст остварен је код математичке резерве животних осигурања за 18,3% више у односу на претходну годину.

Расходи за дугорочна резервисања и функционалне доприносе

(у хиљадама динара)			
КАТЕГОРИЈА	Остварење I-XII 2015.	Остварење I-XII 2016.	Индекс
Математичка резерва животних осигурања - повећање	453.854	536.817	118,3
Математичка резерва неживотних осигурања - повећање	0	0	
Допринос за превентиву	380.663	403.806	106,1
Доприноси прописани посебним законима	641	62.229	
Допринос Гарантном фонду	806.203	577.330	71,6
Резервисања за изравнање ризика	170	158	92,9
Резервисања за осигурања код којих су осигураници прихватили да учествују у инвестиционом ризику, резервисања за бонусе и попусте и повећања других техничких резерви	39.530	33.216	84,0
Остали расходи за дугорочна резервисања и функционалне доприносе	486.840	530.992	109,1
РАСХОДИ ЗА ДУГОРОЧНА РЕЗЕРВИСАЊА И ФУНКЦИОНАЛНЕ ДОПРИНОСЕ	2.167.901	2.144.548	98,9

У структури расхода за дугорочна резервисања и функционалне доприносе највеће учешће имају допринос за гарантни фонд (26,9%), математичка резерва животних осигурања (25,0%), расходи за остала дугорочна резервисања и функционалне доприносе (24,8%) и допринос за превентиву (18,8%).

3.2.2. Расходи накнада штета и уговорених износа

У периоду I-XII 2016. године, расходи накнада штета и уговорених износа, износе 9.484.774 хиљада динара, што је за 8,2% више од расхода накнада штета и уговорених износа остварених у 2015. години када су износили 8.764.002 хиљада динара.

Расходи накнада штета и уговорених износа

(у хиљадама динара)			
КАТЕГОРИЈА	Остварење I-XII 2015.	Остварење I-XII 2016.	Индекс
Ликвидиране штете и уговорени износи животних осигурања	605.467	577.549	95,4
Ликвидиране штете неживотних осигурања	9.211.294	8.261.319	89,7
Ликвидиране штете - удели у штетама саосигурања	40.575	19.937	49,1
Ликвидиране штете - удели у штетама реосигурања и ретросесија	886.375	452.721	51,1
Расходи извиђаја, процене, ликвидације и исплате накнада штета и уговорених износа	667.712	691.042	103,5
Приходи од учешћа саосигурања у накнади штета	(308.840)	(210.192)	68,1
Приходи од учешћа реосигурања и ретроцесија у накнади штета	(2.338.581)	(307.602)	13,2
РАСХОДИ НАКНАДА ШТЕТА И УГОВОРЕНИХ ИЗНОСА	8.764.002	9.484.774	108,2

Ликвидиране штете износе 9.311.526 хиљада динара, а њихову структуру чине:

- ликвидиране штете неживотних осигурања 88,7%,
- ликвидиране штете животних осигурања 6,2%,
- ликвидиране штете реосигурања и ретросесија 4,9% и
- ликвидиране штете саосигурања 0,2%.

3.2.3. Резервисане штете – повећање/смањење

У периоду I-XII 2016. године, повећање резервисаних штета износи 1.129.633 хиљада динара, док је у истом периоду претходне године повећање резервисаних штета износило 1.834.515 хиљада динара.

Резервисане штете

(у хиљадама динара)			
КАТЕГОРИЈА	Остварење I-XII 2015.	Остварење I-XII 2016.	Индекс
Резервисане штете животних осигурања	(3.436)	2.971	-86,5
Резервисане штете неживотних осигурања	1.764.375	1.137.267	64,5
Резервисане штете саосигурања, реосигурања и ретроцесија - смањење	73.576	(10.605)	-14,4
РЕЗЕРВИСАНЕ ШТЕТЕ	1.834.515	1.129.633	61,6

3.2.4. Расходи за попусте и бонусе

У периоду I-XII 2016. године расходи за бонусе и попусте износе 1.193.921 хиљада динара, што је за 106,8% више од остварења у 2015. години када су износили 577.246 хиљада динара.

Целокупан износ расхода за бонусе и попусте односи се на Компанију Дунав осигурање а.д.о. Београд.

3.2.5. Остали пословни расходи

У периоду I-XII 2016. године, остали пословни расходи износе 737.910 хиљада динара, што је за 2,0% мање од осталих пословних расхода остварених у 2015. години када су износили 753.189 хиљада динара.

4. ТРОШКОВИ СПРОВОЂЕЊА ОСИГУРАЊА

У периоду I-XII 2016. године трошкови спровођења осигурања износе 7.915.782 хиљада динара, што је за 4,2% више од трошкова спровођења осигурања остварених у 2015. години, када су износили 7.597.876 хиљада динара, што је приказано у следећој табели:

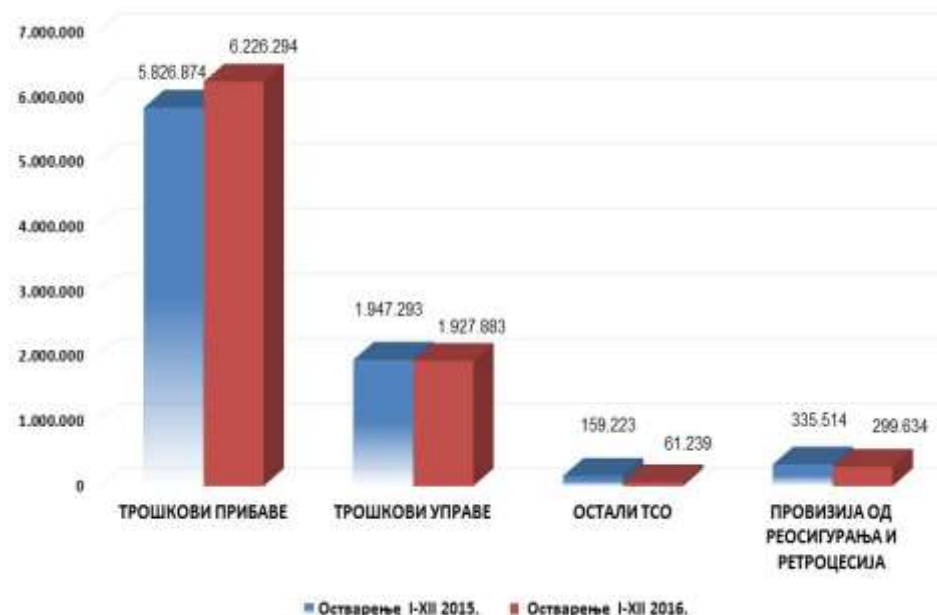
Трошкови спровођења осигурања

Категорија	Остварење I-XII 2015.	%	Остварење I-XII 2016.	%	Индекс
ТРОШКОВИ ПРИБАВЕ	5.826.874	76,7%	6.226.294	78,7%	106,85
ТРОШКОВИ УПРАВЕ	1.947.293	25,6%	1.927.883	24,4%	99,00
ОСТАЛИ ТСО	159.223	2,1%	61.239	0,8%	38,46
ПРОВИЗИЈА ОД РЕОСИГУРАЊА И РЕТРОЦЕСИЈА	335.514	4,4%	299.634	3,8%	89,31
УКУПНИ ТСО	7.597.876	100,0%	7.915.782	100,0%	104,18

На повећање трошкова спровођења осигурања у односу на исти период претходне године, највећи утицај имало је повећање трошкова прибаве који су у односу на исти период прошле године повећани за 6,85%.

Највеће смањење трошкова је остварено у оквиру осталих трошкова спровођења осигурања и провизија од реосигурања и ретроцесија.

Преглед трошкова спровођења осигурања у периоду I-XII 2016. године



5. БИЛАНС СТАЊА НА ДАН 31.12.2016. ГОДИНЕ

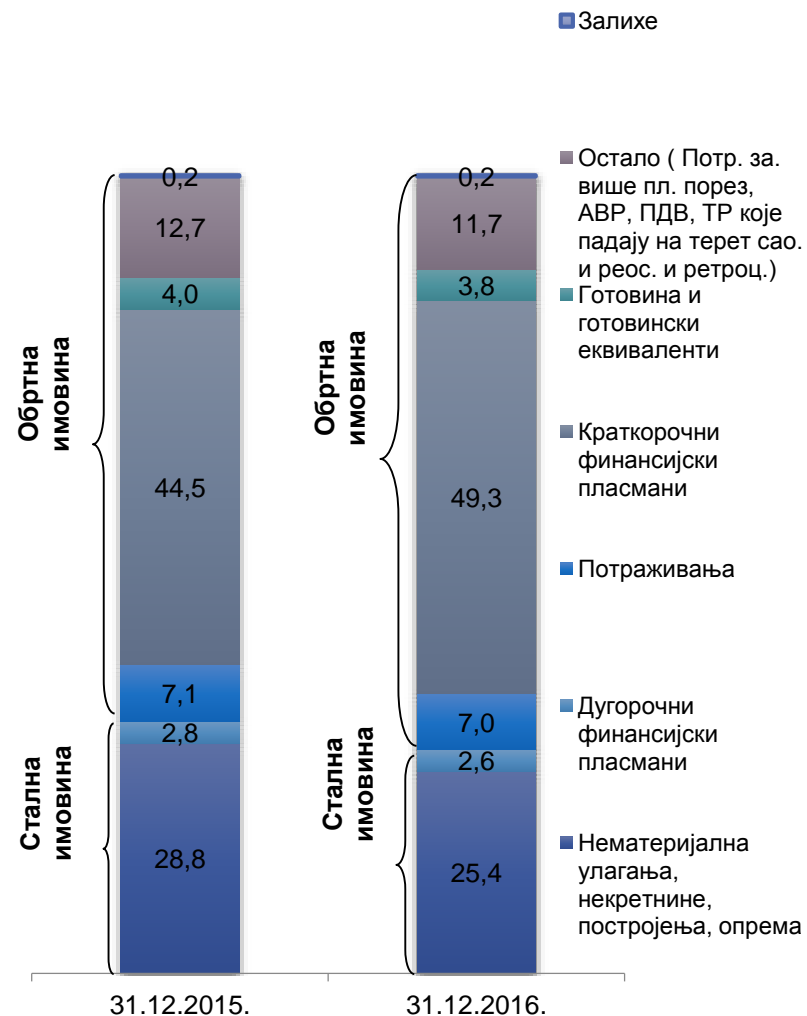
5.1. Структура активе

На дан 31.12.2016. године укупна имовина Компаније износи 40,13 милијарди динара и увећана је за 9,4% у односу на прошлу годину. У структури имовине највеће учешће исказују краткорочни финансијски пласмани чији је удео 49,3%, затим следе нематеријална улагања, некретнине, постројења, опрема и софтвер и остала права са 25,4%, остала имовина са 11,7%, потраживања са 7,0%, готовина и готовински еквиваленти са 3,8%, дугорочни финансијски пласмани са 2,6% и залихе са 0,2%. У односу на претходну годину највеће промену бележимо на позицији краткорочних финансијских пласмана, захваљујући расту дужничких ХОВ и краткорочних депозита.

Структура активе на дан 31.12.2015. и 31.12.2016. године

Р.бр.	Позиција	Стање на дан 31.12.2015.	Стање на дан 31.12.2016.	Индекс 5 (4/3)	структура у %	
					31.12.2015.	31.12.2016.
1	2	3	4	5 (4/3)		
1.	Нематеријална улагања, некретнине, постројења, опрема	10.562.180	10.179.546	96,38	28,8	25,4
2.	Дугорочни финансијски пласмани	1.016.467	1.050.023	103,30	2,8	2,6
3.	Одложена пореска средства	3.961	1.992	50,29	0,0	0,0
4	Залихе	55.361	62.435	112,78	0,2	0,2
5	Потраживања	2.605.587	2.824.689	108,41	7,1	7,0
6	Краткорочни финансијски пласмани	16.327.941	19.777.873	121,13	44,5	49,3
7	Готовина и готовински еквиваленти	1.454.982	1.537.063	105,64	4,0	3,8
8	Остало (Потр. за. више пл. порез, АВР, ПДВ, ТР које падају на терет сао. и ретроц.)	4.644.796	4.701.725	101,23	12,7	11,7
УКУПНА ИМОВИНА (АКТИВА)		36.671.275	40.135.346	109,4	100,0	100,0

Однос сталне и обртне имовине на дан 31.12.2016. и 31.12.2015. године.



5.1.1. Стална имовина

На дан 31.12.2016. године учешће сталне имовине у укупној имовини се смањило у односу на дан 31.12.2015. године за 3,6% (са 31,6% на 28,0 %), а у складу с тим учешће обртне имовине се повећало (са 68,4% колико је износило у на дан 31.12.2015. године на 72,0% у 2016. години).

Вредност нематеријалних улагања, некретнина, постројења, опреме, софтвера и осталих права на дан 31.12.2016. године износи 10.179.546 хиљада динара и нижа је за 3,6% у односу на дан 31.12.2015. када је износила 10.562.180 хиљада динара, и последица је амортизације и обезвређење некретнина.

Структура нематеријалних улагања, некретнина, постројења и опреме

(у хиљадама динара)

Р.бр.	КАТЕГОРИЈА	Стање на дан 31.12.2015.	Стање на дан 30.12.2016.	Индекс
1	2	3	4	5 (4/3)
1.	НЕМАТЕРИЈАЛНА УЛАГАЊА (ИМОВИНА)	209.501	89.721	42,8
2.	СОФТВЕР И ОСТАЛА ПРАВА	90.451	98.648	109,1
3	НЕКРЕТНИНЕ, ПОСТРОЈЕЊА, ОПРЕМА И БИОЛОШКА СРЕДСТВА (2.1.+2.2)	10.262.228	9.991.177	97,4
3.1.	Некретнине, постројења и опрема који служе за обављање делатности	9.286.900	9.074.110	97,7
3.2.	Инвестиционе некретнине	975.328	917.067	94,0
	УКУПНО	10.562.180	10.179.546	96,4

Благо повећање вредности дугорочних финансијских пласмана у износу од 3,30%, настало је услед повећања позиције дугорочних депозита код банака.

Структура дугорочних финансијских пласмана

(у хиљадама динара)

Дугорочни финансијски пласмани	Стање на дан 31.12.2015.	Стање на дан 31.12.2016.	Индекс
1	2	3	4 (3/2)
1. Учешће у капиталу других правних лица	292.559	229.550	78,5
1.1. зависних правних лица	0	0	
1.2. придружених правних лица	0	0	
1.3. осталих правних лица	292.559	229.550	
2. Остали дугорочни финансијски пласмани (2.1.+2.2.+2.3.)	723.908	820.473	113,3
2.1. Инвестиције које се држе до доспећа	682.532	233.817	34,3
2.1.1. Дужничке ХоВ са фиксним приносом	682.532	233.817	34,3
2.2.2. Остале ХоВ и инвестиције које се држе до доспећа	0	0	
2.2. Депозити код банака	31.529	545.320	1.729,6
2.3. Остали непоменути дугорочни финансијски пласмани	9847	41.336	419,7827
УКУПНО	1.016.467	1.050.023	103,3

5.1.2. Обртна имовина

На дан 31.12.2016. године. вредност обртне имовине износи 28.903.785 хиљада динара и већа је за 15,21% у односу на 31.12.2015. године, када је износила 25.088.667 хиљада динара.

Раст обртне имовине настао је као последица раста свих категорија активе, с тим што је највећи раст забележен код краткорочних финансијских пласмана, потраживања и готовине.

На дан 31.12.2016. године укупна вредност залиха износи 62.435 хиљада динара и виша је за 12,8% у односу на дан 31.12.2015. када је износила 55.361 хиљада динара.

На дан 31.12.2016. године вредност потраживања је већа за 8,41 процената, што је последица раста потраживања за премију осигурања, саосигурања и реосигурања.

Структура потраживања

Р.бр.	КАТЕГОРИЈА	Стање на дан 31.12.2015.	Стање на дан 31.12.2016.	Индекс	(у хиљадама динара)	
					СТРУКТУРА	
1	2	3	4	5 (4/3)	31.12.2015.	31.12.2016
1.	Потраживања за премију осигурања, саосигурања и реосигурања	2.055.192	2.257.498	109,84	78,88	79,92
2.	Потраживања од реосигураваача и ретроцесионара	149.987	52.597	35,07	5,76	1,86
3.	Потраживања за регресе	112.464	177.717	158,02	4,32	6,29
4.	Остала потраживања	287.944	336.877	116,99	11,05	11,93
УКУПНА ПОТРАЖИВАЊА		2.605.587	2.824.689	108,41	100,00	100,00

Структура краткорочних финансијских пласмана

Краткорочни финансијски пласмани	Стање на дан 31.12.2015.	Стање на дан 31.12.2016.	Индекс	(у хиљадама динара)	
				СТРУКТУРА	
1	2	3	4 (3/2)	31.12.2015.	31.12.2016
1. Финансијска средства расположива за продају	806.972	7.976.220	988,4		
1.1. Дужничке ХоВ расположиве за продају	163.404	7.344.709			
1.2. Власничке ХоВ расположиве за продају	403.950	407.092	100,8		
1.3. Остале ХоВ и финансијска средства расположива за продају	239.618	224.419	93,7		
2. Финансијска средства која се исказују по фер вредности кроз биланс успеха	11.080.673	7.541.168	68,1		
2.1. Дужничке ХоВ које се исказују по фер вредности кроз биланс успеха	10.880.237	7.221.663	66,4		
2.2. Власничке ХоВ које се исказују по фер вредности кроз биланс успеха	200.436	319.505	159,4		
2.3. Остале ХоВ и фин.средства која се исказују по фер вредности кроз биланс успеха	0	0			
3. Краткорочни депозити код банака	2.411.611	3.253.117	134,9		
4. Остали краткорочни финансијски пласмани	2.028.685	1.007.368	49,7		
УКУПНО	16.327.941	19.777.873	121,1		

На позицији краткорочних финансијских пласмана највећи раст је остварен код дужничких хартија од вредности и краткорочних депозита код банака.

6. 5.1. Структура пасиве

Вредност капитала, резерви, резервисања и обавеза на дан 31.12.2016. године износи 40.135.346 хиљада динара, што је за 9,4% више у односу на дан 31.12.2015. године када је износила 36.671.275 хиљада динара.

Структура пасиве на дан 31.12.2015. и 31.12.2016. године

Р.бр.	КАТЕГОРИЈА	Стање на дан 31.12.2015.	Стање на дан 31.12.2016.	Индекс	(у хиљадама динара)	
					СТРУКТУРА	
1	2	3	4	5 (4/3)	31.12.2015.	31.12.2016
1.	Капитал и резерве	10.884.360	11.331.184	104,1	29,68	28,23
2.	Дугорочна резервисања	4.230.410	4.740.754	112,1	11,54	11,81
3.	Краткорочне обавезе	2.079.315	2.525.799	121,5	5,67	6,29
4.	Дугорочне обавезе	96.328	57.314	59,5	0,26	0,14
5.	Резерве за преносне премије	8.452.445	9.681.133	114,5	23,05	24,12
6.	Резервисане штете	9.802.206	10.520.063	107,3	26,73	26,21
7.	Остале обавезе (одложене пореске обавезе, резерве за неистекле ризике и друга прв)	1.126.211	1.279.099	113,6	3,07	3,19
УКУПНА ПАСИВА		36.671.275	40.135.346	109,4	100,0	100,0

У поређењу са претходном годином, највећи раст забележен је на позицији краткорочних обавеза (за 21,5%), позицији резерви за преносне премије (за 14,5%) и дугорочних резервисања (12,1%).

6.1. Капитал и резерве

На дан 31.12.2016. године вредност капитала виша је за 446.824 хиљада динара и износи 11.331.184 хиљада динара.

Структура капитала и резерви

(у хиљадама динара)				
Р.бр.	КАТЕГОРИЈА	Стање на дан 31.12.2015.	Стање на дан 31.12.2016.	Индекс % учешћа
1	Основни и остали капитал	5.853.775	5.853.775	100,0
2	Неуплаћени уписани капитал	0	0	
3	Резерве	201.510	204.813	101,6
4	Ревалоризационе резерве по основу ревалоризације нематеријалне имовине, некретнина, постројења и опреме	3.342.332	3.159.883	94,5
5	Нереализовани добици	472.389	500.539	106,0
6	Нереализовани губици	156.470	179.026	114,4
7	Нераспоређена добит	1.311.444	1.636.046	124,8
8	Губитак до висине капитала	275.258	0	0,0
9	Откупљене сопствене акције	0	0	
10	Учешћа без права контроле	134.638	155.154	115,2
	УКУПНО	10.884.360	11.331.184	115,2

На дан 31.12.2016. године вредност основног и осталог капитала износи 5.853.775 хиљада динара и није било промена у вредности и структури на овој позицији у односу на 31.12.2015. године.

На дан 31.12.2016. године дугорочна резервисања износе 4.740.754 хиљада динара и бележе раст од 12,1% у односу на 31.12.2015. године када су износиле 4.230.410 хиљада динара.

Структура дугорочних резервисања

(у хиљадама динара)				
Р.бр.	КАТЕГОРИЈА	Стање на дан 31.12.2015.	Стање на дан 31.12.2016.	Индекс
1	2	3	4	5(4/3)
1.	Математичка резерва	3.396.828	3.815.942	112,3
2.	Резерве за осигурања код којих су осигураници прихватили да учествују у инвестиционом ризику	0	0	0,0
3.	Резерве за изравнање ризика	60.759	59.290	97,6
4.	Резерве за бонусе и попусте	39.530	48.735	123,3
5.	Друга дугорочна резервисања	733.293	816.787	111,4
	УКУПНО	4.230.410	4.740.754	112,1

Дугорочне обавезе на дан 31.12.2016. године износе 57.314 хиљада динара и ниже су за 40,5% у односу на дан 31.12.2015. године када су износиле 96.328 хиљада динара.

У укупној пасиви учествују са 0,14% што је мање у односу на 31.12.2015. када је ово учешће износило 0,26%.

На дан 31.12.2016. године краткорочне обавезе износе 2.525.799 хиљада динара, што је за 21,5% више у односу на дан 31.12.2015. године када су износиле 2.079.315 хиљада динара.

Краткорочне обавезе бележе раст учешћа у укупној пасиви са 5,67% колико је оно износило на дан 31.12.2015. године на 6,29% колико износи на дан 31.12.2016. године.

Структура краткорочних обавеза

(у хиљадама динара)

Р.бр.	КАТЕГОРИЈА	Стање на дан 31.12.2015.	Стање на дан 31.12.2016.	Индекс
1	2	4	4	5(4/3)
1.	Краткорочне финансијске обавезе	3.239	16.597	512,4
2.	Обавезе по основу штета и уговорених износа	359.312	410.803	114,3
3.	Обавезе за премију, зараде и друге обавезе	1.714.057	1.905.466	111,2
4.	Обавезе за порез из резултата	2.707	192.933	7.127,2
УКУПНО		2.079.315	2.525.799	121,5

На дан 31.12.2016. године пасивна временска разграничења износе 10.625.765 хиљада динара, што је за 15,6% више у односу на дан 31.12.2015. године када су износила 9.189.219 хиљада динара.

Преглед пасивних временских разграничења

(у хиљадама динара)

Р.бр.	КАТЕГОРИЈА	Стање на дан 31.12.2015.	Стање на дан 31.12.2016.	Индекс
1	2	3	4	5(4/3)
1.	Резерве за преносне премије	8.452.445	9.681.133	114,5
2.	Резерве за неистекле ризике	230.391	235.445	102,2
3.	Друга пасивна временска разграничења	506.383	709.187	140,0
УКУПНО		9.189.219	10.625.765	115,6

Пасивна временска разграничења бележе раст учешћа у укупној пасиви са 25,06% колико је оно износило на дан 31.12.2015. године на 26,47% колико износи на дан 31.12.2016. године.

Структура преносне премије

(у хиљадама динара)

Р.бр.	КАТЕГОРИЈА	Стање на дан 31.12.2015.	Стање на дан 31.12.2016.	Индекс
1	2	4	4	5(4/3)
1.	Преносне премије животних осигурања	1.724	19.973	1.158,5
2.	Преносне премије неживотних осигурања	8.061.469	9.131.359	113,3
3.	Преносне премије саосигурања и реосигурања	389.252	529.801	136,1
УКУПНО		8.452.445	9.681.133	114,5

На дан 31.12.2016. године вредност резервисаних штета износи 10.520.063 хиљада динара и веће су у односу на 31.12.2015. године за 7,3% када су износиле 9.802.206 хиљаде динара. Највећи раст остварен је на позицији резервисаих штета неживотних осигурања и саосигурања од 12,7%.

Структуру резервисаних штета чине: резервисане штете неживотних осигурања (88,05%), удели у штетама саосигурања, реосигурања и ретроцесија (11,68%) и резервисане штете животних осигурања и саосигурања (0,27%).

Структура резервисаних штета

(у хиљадама динара)

Р.бр.	КАТЕГОРИЈА	Стање на дан 31.12.2015.	Стање на дан 31.12.2016.	Индекс
1	2	4	4	5(4/3)
1.	Резервисане штете животних осигурања	25.879	28.430	109,9
2.	Резервисане штете неживотних осигурања	8.220.809	9.262.711	112,7
3.	Удели у штетама саосигурања, реосигурања и ретроцесија	1.555.518	1.228.922	79,0
УКУПНО		9.802.206	10.520.063	107,3

7. РИЗИЦИ ПОСЛОВАЊА

Управљање ризицима у Групи је усмерено на настојање да се потенцијални негативни утицаји на финансијско пословање Групе сведу на минимум. У поступку Управљања ризицима спроводи се анализа, квантификација и бележење ризика, као и ширење свести о њиховом постојању у оквиру пословања

Стратегија управљања ризицима представља оквир за успостављање система управљања ризицима и њоме су дефинисани надлежности и одговорности управе и свих запослених у процесу управљања ризицима, спремност за преузимање ризика и политике управљања ризицима у Групи.

Мерење, односно процена ризика, врши се кроз квалитативну и квантитативну процену идентификованих ризика и догађаја тако што се: врши обрада сваког идентификованог ризика, анализирају постојеће контролне мере, квантификују идентификовани ризици – кад год је то могуће, предлажу додатне мере и прати спровођење свих донетих мера. Према степену утицаја на пословање Групе, ризици се класификују у четири категорије:

Низак, Средњи, Висок и Екстреман ризик.

Група, у оквиру управљања ризицима, врши сопствену процену ризика (ORSA – Own Risk and Solvency assessment) и солвентности, чији резултати се узимају у обзир при доношењу стратешких одлука, планирању пословних активности и при управљању адекватношћу капитала

При вршењу сопствене процене ризика и солвентности Група идентификује све ризике којима је изложена или би могла бити изложена у пословању краткорочно и дугорочно.

Сва друштва која послују у оквиру Групе, за која је то законом прописано, на дан 31.12.2016. године испунила су услове који се односе на адекватност капитала.

Врсте ризика које су предмет праћења и управљања

У оквиру тржишних ризика, посебно се управља појединачним ризицима: ризик промене каматних стопа, ризик промене цена хартија од вредности, ризик промене цена непокретности, ризик приноса, девизни ризик, ризик конкуренције, ризик неадекватног прилагођавања захтевима корисника

услуге осигурања, остале тржишне ризике у складу са природом, обимом и сложености пословања Групе.

У оквиру ризика неиспуњења обавеза друге уговорне стране посебно се управља појединачним ризицима: ризик немогућности наплате инвестираних средстава, ризик немогућности наплате приноса од инвестираних средстава или закупа, ризик немогућности наплате потраживања по основу осигурања, саосигурања и реосигурања, остале ризике.

Ризик ликвидности обухвата појединачне ризике: ризик неадекватног управљања имовином и обавезама (ALM-Asset Liability Management), ризик погрешне процене, евидентирања, презентовања и обелодањивања вредности имовине и извора средстава друштва као и њихових прихода, расхода и резултата пословања, ризик немогућности продаје имовине друштва по књиговодственој вредности и немогућност наплате извршене продаје, ризик рочне неусклађености средстава и њихових извора, ризик немогућности измиривања обавеза по основу осигурања и другим основама, остале ризике.

У оквиру оперативних ризика прате се: ризик погрешног, неодговарајућег избора чланова Извршног одбора, Надзорног одбора и лица којима је поверено руковођење појединим пословима, ризик погрешног, неодговарајућег избора, распореда и постављања запослених у друштву (квалификационо и бројно), ризик неадекватне организације пословања друштва, ризик погрешног и економски штетног уговарања послова, ризик превара, злоупотреба и др. незаконитих активности, ризик уговарања, организовања и обављања послова супротно правилима струке осигурања, ризик одсуства система интерних контрола, процедура и поступака, остали ризици.

У оквиру правних ризика прате се: ризик налагања мера, односно изрицања казне од стране Народне банке Србије или другог надлежног органа, ризик немогућности извршења уговора (делимично или у целини), ризик могућих губитака из спорова, ризик неуспостављања ефикасних процедура за спречавање прања новца и финансирања тероризма, остали ризици.

Други значајни ризици обухватају појединачне ризике: репутациони ризик, који проистиче из умањеног поверења јавности у пословање Групе, стратешки ризик, који представља могућност настанка негативних ефеката на финансијски резултат или капитал Групе услед непостојања одговарајућих политика и стратегија Групе, њиховог неадекватног

спровођења, као и услед промена у окружењу, односно изостанка одговарајућег реаговања на промене, ризици који настају при увођењу нових производа осигурања, укључујући и нове активности у вези са процесима и системима у Групи, ризици по основу послова које је Група поверила трећим лицима, остали ризици који се процене као значајни.

8. ОЧЕКИВАНИ РАЗВОЈ ДРУШТВА У НАРЕДНОМ ПЕРИОДУ

Полазећи од остварених резултата у 2016. години, оперативнo пословање за 2017. годину, на нивоу Компаније, усмераваће постављени циљеви пословања и мере за њихово остварење.

Основни циљеви пословања у 2017. години су:

Тржишно учешће	26%
Раст бруто премије неживотних осигурања.....	5,02%
Раст бруто премије животних осигурања.....	12,0%
Принос на капитал.....	12,84%
Дивиденда по акцији.....	98

Током наредне године, очекује се наставак реформе сектора осигурања са циљем стварања стабилног тржишта, а посебна пажња биће усмерена на контролу пословања, процену и начине управљања ризицима којима су друштва изложена. Народна банка Србије као регулаторни орган препоручује да друштва за осигурање усмере своје активности ка јачању поверења осигураника обезбеђивањем веће транспарентности производа који нуде, преузимањем одговорности за едукацију потенцијалних осигураника.

Дефинисаним циљевима пословања Компаније у 2017. години предвиђено је задржавање лидерске позиције односно тржишног учешћа израженог према укупној обрачунатој премији.

Поред наведених циљева Компаније ће бити фокусирана пре свега на: испуњење регулаторних стандарда у погледу покрића техничких резерви, адекватности капитала и извештавања према регулаторним органима, рационализацију трошкова пословања, припремање за увођење коцепта Солвентности II и на наставак унапређења процеса рада.

9. АКТИВНОСТИ ДРУШТВА НА ПОЉУ ИСТРАЖИВАЊА И РАЗВОЈА

ДУНАВ РЕ- НЕмаУ Компанији је у периоду I-XII 2016. године, када су у питању неживотна осигурања, креирано 5 нових производа и извршене су измене и допуне више производа осигурања, и то:

- Услови и тарифа премије за комбиновано осигурање домаћинства (ново)
- Услови и тарифа премије осигурања корисника банкарских производа услед немогућности отплате (ново)
- Услови и тарифа премије за осигурање ваздухопловног особља од губитка лиценце као последица болести или несрећног случаја (ново)
- Услови и тарифа премија за осигурање царинског дуга у заједничком транзитном поступку - NTCS (ново)
- Услови и тарифе премија за осигурање професионалне одговорности јавних извршитеља (ново)
- Допунски услови за осигурање ученика и студената односно деце од последица несрећног случаја (измена - нови ризици: лом кости и болнички дани)
- Услови и тарифа премије за осигурање професионалне одговорности инжењера (измена)
- Услови и тарифа премије за осигурање одговорности туристичких агенција (измена)
- Посебни услови и тарифа премије за осигурање потраживања и других имовинских интереса од домаћих правних и физичких лица (измена)
- Услови за проширено комбиновано осигурање настањених станова, гаража и ствари у њима преко система обједињене наплате комуналних и других услуга (измена)
- Услови за комбиновано осигурање настањених станова, гаража и ствари у њима преко система обједињене наплате комуналних и других услуга (измена)
- Одлука о утврђивању критеријума за индивидуализацију ризика ПЗО (измена)
- Тарифа премије путничког здравственог осигурања (измена)

- Услови и тарифа премије за осигурање машина од лома и неких других опасности (измена)
- Услови и премијски систем за комбиновано осигурање моторних возила (ауто каско) (измена)
- Општи услови за осигурање пошљака по генералним полисама (измена)
- Услови и тарифа премије за осигурање помоћи на путу (измена)
- Посебни услови за осигурање усева и плодова од олује (измена)
- Посебни услови за осигурање усева и плодова од губитка семенског квалитета (измена)
- Посебни услови за осигурање усева и плодова после извршене жетве, косидбе и вађења (измена)
- Посебни услови за осигурање уљане репице од зимског замрзавања (измена)
- Посебни услови за осигурање семенског кукуруза од губитка семенског квалитета услед јесењег мраза (измена)
- Посебни услови и тарифа премије за добровољно здравствено осигурање (измена).

10. ИНФОРМАЦИЈЕ О УЛАГАЊИМА У ЦИЉУ ЗАШТИТЕ ЖИВОТНЕ СРЕДИНЕ

У 2016. години није било директних улагања у циљу заштите животне средине али Група обрачунава и Министарству пољопривреде и заштите животне средине плаћа допринос за одбрану од града на основу члана 15 Закона о одбрани од града («Службени гласник РС» бр. 54/15).

11. ИЗЈАВА О ПРИМЕНИ КОДЕКСА КОРПОРАТИВНОГ УПРАВЉАЊА

У складу са чланом 368. Закона о привредним друштвима („Сл. гласник РС“ бр. 36/2011, 99/2011, 83/2014 – др. закон и 52/2015) и чланом 68. Статута Компаније, Извршни одбор Компаније је у 2016. години, донео Одлуку о прихватању Кодекса корпоративног управљања Привредне коморе Србије, објављен у „Службеном гласнику РС“ број 99/2012, као Кодекс који се примењује у пословању Компаније.

У Београду

Дана: _____

ПРЕДСЕДНИК ИЗВРШНОГ ОДБОРА

мр Мирко Петровић

ЧЛАН ИЗВРШНОГ ОДБОРА

Зоран Суботић